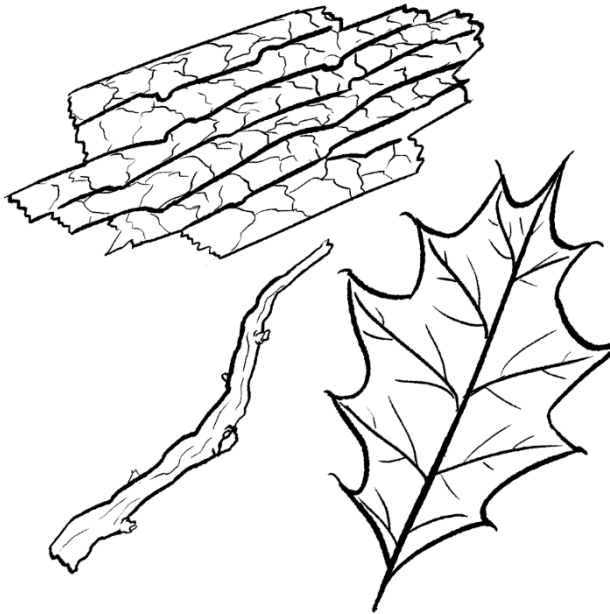
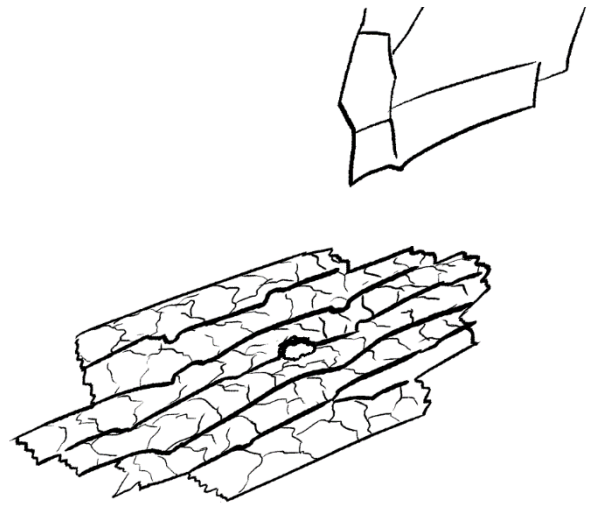


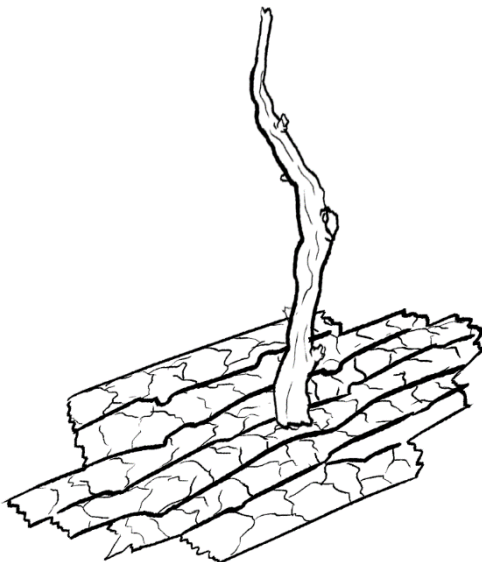
Schiffchen -Bauen



Suche in deiner Umgebung nach einem mittelgroßem Stück Rinde, einem kleinen Ast und einem großen Blatt.




Mache in der Mitte der Baumrinde ein Loch gerade groß genug für das dickere Ende des Astes. Wenn du nichts dafür zur Hand hast, kannst du auch einen spitzen Stein in deiner Umgebung suchen.



Stecke das dickere Ende deines Astes in das gerade gemachte Loch, versuche ihn dabei möglichst stabil zu befestigen.



Stecke schließlich das Blatt wie ein Segel über den Ast, dabei empfiehlt es den Ast an zwei Stellen mit dem Blatt zu verbinden.



Nun ist das Baumrinden-Schiffchen startklar und bereit in See zu stechen. Wenn ihr zu mehr seid könnt ihr sogar ein Wettrennen veranstalten.